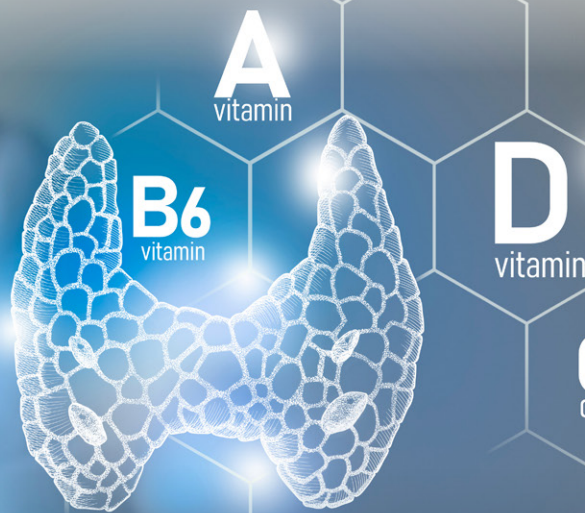


甲狀腺升級 全面檢測套餐 (82項)

Comprehensive
Thyroid Upgrade Screening (82items)

EBC99851 / EBC99852

HK\$2,880



重點檢查



超聲波
檢查




甲狀腺
功能檢查



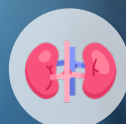
腫瘤
指標



心血管
疾病



肝功能
檢查



腎功能
檢查



小便常規
檢查



糖尿病
測試

甲狀腺癌是10大常見癌症之一，根據醫管局於2020年數據顯示，甲狀腺癌新症共有978宗，而女性發病率比男性高近4倍！

如果出現以下情況，就有可能患上甲狀腺相關疾病，應考慮進行甲狀腺檢查。

- 心悸
- 吞嚥困難
- 嚴重冒汗
- 聲音沙啞
- 肌肉無力
- 呼吸不順
- 甲狀腺檢查
- 腸胃蠕動變差

甚麼人需要進行甲狀腺檢查？

甲狀腺疾病十分普遍，包括甲狀腺亢進、甲狀腺功能低下、甲狀腺結節、甲狀腺癌等，而甲亢更常見於20至40歲的女性。因此，以下人士應該進行檢查：

- 本身患有甲亢或甲減的人士
- 長期處於高壓力下工作
- 甲狀腺功能異常
- 曾患有甲狀腺腫塊
- 有家族病史的人士

檢查及診斷分法：

甲狀腺超聲波是不具入侵性的造影檢查，過程簡單。在檢查的過程中，您只需平靜地仰臥在檢查床上，醫護人員會在頸的皮膚上面塗上啫喱，再用超聲波探頭詳細檢查您甲狀腺和頸部的情況，檢查的過程只需十多分鐘，就能檢查出以下情況：

- 甲狀腺腫瘤
- 甲狀腺發炎
- 頸部腫塊
- 鈣化點
- 頸部淋巴腫大

甲狀腺升級 全面檢測套餐 (82項)

Comprehensive
Thyroid Upgrade Screening (82 items)

EBC99851 / EBC99852

HK\$2,880



1. 一般檢查

General Examination

- 身高 Height
- 體重 Body Weight
- 身體質量指數 BMI
- 體脂肪率 Body Fat
- 理想體重 Ideal Body Weight
- 腰圍 Waist Circumference
- 臀圍 Hip Circumference
- 腰臀為比值 Waist-Hip Ratio
- 舒張壓 Diastolic
- 收縮壓 Systolic
- 脈脈 Pulse
- 胸圍 Chest Circumference
- 吸氣胸圍 Inspiratory Chest Circumference
- 下肢水腫 Lower Limb Edema

2. 超聲波檢查*

Ultrasound Scan

- 甲狀腺 Thyroid
- 頸動脈內壁厚度 IMT

3. 甲狀腺功能篩檢

Thyroid Function Tests

- 甲狀腺刺激素 TSH
- 游離甲狀腺素 FT4
- 游離三碘甲狀腺素 FT3
- 甲狀腺球蛋白抗體 Anti-TG
- 甲狀腺過氧化物酶抗體 Anti-TPO
- 甲狀腺球蛋白 Thyroglobulin (TG)

4. 腫瘤指標

Tumour Markers

- 甲種胎兒蛋白 (肝臟) AFP
- 癌胚抗原 (腸) CEA
- 癌抗原19.9 (胰臟) CA19.9
- 癌抗原 72.4 (胃) CA72.4
- 癌抗原15.3 (乳房) 女 F-CA15.3 (Breast) ♀
- 癌抗原125 (卵巢) 女 F-CA125 (Ovary) ♀
- 總前列腺特異抗原 (前列腺) 男 M-PSA, Total (Prostate) ♂
- 人絨毛膜促性腺素 (睪丸) 男 ♂ Beta-HCG (Testicle) HCG-Beta

5. 貧血及血液疾病

Anaemia & Blood Disease

- 白血球數量 WBC Count
- 中性白血球分類 Neutrophils
- 淋巴球分類 Lymphocytes
- 單核球分類 Monocytes
- 嗜酸性白血球分類 Eosinophils
- 嗜鹼性白血球分類 Basophils
- 中性白血球絕對計數 Neutrophils
- 淋巴球絕對計數 Lymphocytes
- 單核球絕對計數 Monocytes
- 嗜酸性白血球絕對計數 Eosinophils
- 嗜鹼性白血球絕對計數 Basophils
- 血紅素 Haemoglobin
- 紅血線壓積量 Hematocrit
- 紅血球計數 RBC Count
- 紅血球平均體積 MCV
- 紅血球平均血紅素 MCH
- 紅血球平均血紅素濃度 MCHC
- 紅血球分佈寬度 RDW
- 血小板數量 Platelet Count

6. 糖尿病測試

Diabetes Mellitus Test

- 空腹血糖 Fasting Blood Glucose

7. 心血管疾病

Cardiovascular Disease

- 總膽固醇 Total Cholesterol, TC
- 總及高密度膽固醇比率 TC/HDL Ratio
- 高密度膽固醇 HDL-C
- 低密度膽固醇 (直邊測試) LDL-C (DM)
- 超低密度膽固醇 VLDL-C
- 三酸甘油酯 Triglycerides

8. 肝功能檢查

Liver Function Test

- 谷草轉氨酶 AST
- 谷丙轉氨酶 ALT

9. 腎功能檢查

Renal Function Test

- 尿素 Urea
- 肌酸酐 Creatinine
- 腎絲球過濾率 eGFR

10. 小便常規檢查

Urine Test

- 顏色 Colour
- 外觀 Appearance
- 比重 Specific Gravity
- 酸鹼度 Urine pH
- 尿糖 Urine Glucose
- 原白蛋白 Urine Albumin
- 尿白血球 Urine Leucocyte
- 尿血 Urine Blood
- 尿酮 (定性) Urine Ketone (Qualitative)
- 尿亞硝酸鹽 Urine Nitrite
- 尿膽紅素 Urine Bilirubin
- 尿膽質原 Urine Urobilinogen
- 膿細胞 (白血球) Pus Cells (WBC)
- 紅血球 RBC
- 表皮細胞 Epithelial Cells
- 透明管形 Hyaline Cast
- 顆粒管形 Granular Cast
- 細胞管形 Cellular Cast
- 其它 Others

11. 報告

Report

- 詳細專業中文健康報告一份
Professional health report in Chinese
- 專業人員解釋健康報告
Report explanation and health counseling by professional



升級選項: 診斷級篩查

如果您需要更詳細的診斷級超聲波檢查, 可與職員聯絡。診斷級篩查使用更先進的技術和更嚴格的影像分析, 可以更準確地識別潛在的健康問題。